



CORPORACIÓN AUTÓNOMA REGIONAL DEL TOLIMA "CORTOLIMA"
ESTADO DE SITUACIÓN FINANCIERA
Al 31 de Diciembre de 2019
(Expresado en Miles de Pesos Colombianos)

código	ACTIVO	Notas	Periodo actual	Periodo Anterior	código	PASIVO	Notas	Periodo actual	Periodo Anterior
			31/12/2019	31/12/2018				31/12/2019	31/12/2018
	ACTIVO CORRIENTE		76,931,935	74,341,250		PASIVO CORRIENTE		1,445,202	1,651,663
11	Efectivo y Equivalentes al Efectivo		45,908,329	45,521,906	24	Cuentas por pagar		17,511	220,829
1105	Caja		0	0	2401	Adquisición de bs.y svcs.nacionales		0	0
1110	Depósitos en instituciones financieras		38,481,056	34,866,390	2403	Transferencias por pagar		0	0
1132	Efectivo de uso restringido		427,273	655,516	2407	Recursos a favor de terceros		319	1,423
1133	Equivalentes al efectivo		7,000,000	10,000,000	2424	Descuentos de nómina		56	0
12	Inversiones e instrumentos derivados		0	0	2436	Retención en la fuente e impuesto de timbre		0	0
1230	Inversiones en asociadas contabilizadas por el método de participación patrimonial		0	0	2440	Impuestos, contribuciones y tasas por pagar		14,770	7,308
1280	Deterioro acumulado de inversiones (cr)		0	0	2460	Créditos judiciales		0	0
13	Cuentas por cobrar		30,559,584	28,602,026	2490	Otras cuentas por pagar		2,366	212,098
1311	Ingresos no tributarios		43,064,566	43,577,161	25	Beneficios a los empleados		1,359,752	1,329,339
1337	Transferencias por cobrar		79,077	12,248		Beneficios a los empleados a corto plazo		1,359,752	1,329,339
1384	Otras cuentas por cobrar		3,953,459	443,231	27	Provisiones		0	0
1385	Cuentas por cobrar de difícil recaudo		36,687	36,687	2701	Litigios y demandas		0	0
1386	Deterioro acumulado de cuentas por cobrar (cr)		(16,574,205)	(15,467,301)	2790	Provisiones diversas		0	0
15	Inventarios		216,560	46,926	29	Otros pasivos		67,939	1,485
1510	Mercancías en existencia		0	0	2901	Avances y anticipos recibidos		0	0
1514	Materiales y suministros		216,560	46,926	2902	Recursos recibidos en administración		0	0
1580	Deterioro acumulado de inventarios (cr)		0	0	2903	Depósitos recibidos en garantía		0	0
19	Otros activos		247,462	170,392	2910	Ingresos recibidos por anticipado		67,939	1,485
1905	Bienes y servicios pagados por anticipado		247,462	170,392					
1906	Avances y anticipos entregados		0	0		PASIVO NO CORRIENTE		18,458,643	20,716,436
1908	Recursos entregados en administración		0	0	24	Cuentas por pagar		206	206
1909	Depósitos entregados en garantía		0	0	2401	Adquisición de bs.y svcs.nacionales		0	0
1970	Intangibles		0	0	2403	Transferencias por pagar		0	0
1975	Amortización acumulada de intangibles (cr)		0	0	2407	Recursos a favor de terceros		0	0
	ACTIVO NO CORRIENTE		63,126,469	52,704,261	2424	Descuentos de nómina		0	0
12	Inversiones e instrumentos derivados		4,419,511	4,384,487	2460	Créditos judiciales		0	0
1230	Inversiones en asociadas contabilizadas por el método de participación patrimonial		4,419,511	4,384,487	2490	Otras cuentas por pagar		206	206
1280	Deterioro acumulado de inversiones (cr)		0	0	25	Beneficios a los empleados		0	0
13	Cuentas por cobrar		0	0		Beneficios a los empleados a largo plazo		0	0
1384	Otras cuentas por cobrar		0	0	2512	Beneficios por terminación del vínculo laboral o contractual		0	0
1385	Cuentas por cobrar de difícil recaudo		0	0	27	Provisiones		15,082,287	18,662,996
1386	Deterioro acumulado de cuentas por cobrar (cr)		0	0	2701	Litigios y demandas		15,082,287	18,662,996
15	Inventarios		0	0	2790	Provisiones diversas		0	0
1510	Mercancías en existencia		0	0	29	Otros pasivos		3,376,150	2,053,234
1514	Materiales y suministros		0	0	2901	Avances y anticipos recibidos		0	0
1580	Deterioro acumulado de inventarios (cr)		0	0	2902	Recursos recibidos en administración		3,183,246	2,034,524
16	Propiedades, planta y equipo		52,629,675	44,337,616	2903	Depósitos recibidos en garantía		192,904	18,710
1605	Terrenos		42,066,822	33,650,044	2910	Ingresos recibidos por anticipado		0	0
1615	Construcciones en curso		741,650	205,930		TOTAL PASIVO		19,903,845	22,268,089
1635	Bienes muebles en bodega		675,383	926,425		PATRIMONIO			
1640	Edificaciones		6,489,589	6,279,677	31	Patrimonio de las Entidades del Gobierno		120,154,559	104,777,422
1650	Redes líneas y cables		22,752	22,752	3105	Capital fiscal		67,939,454	62,639,667
1655	Maquinaria y equipo		1,172,859	2,062,130	3109	Resultado de ejercicios anteriores		41,332,970	0
1660	Equipo medico y científico		439,026	380,499	3110	Resultados del ejercicio		10,482,557	26,908,856
1665	Muebles enseres y equipos de oficina		1,194,319	1,030,492	3116	Dividendos y Participaciones Decretados en Especie		304,553	304,553
1670	Equipos de comunicación y computación		3,520,304	2,877,423	3145	Impactos por la Transición al Nuevo Marco de Regulación Ganancias o pérdidas Por La Aplicación del Método de Participación Patrimonial de		0	14,924,346
1675	Equipo de transporte, tracción y elevación		1,183,873	1,187,691	3149	Inversiones En Asociadas		35,025	0
1680	Equipo de comedor, cocina, despensa y hotelería		34,431	33,616		TOTAL PATRIMONIO		120,154,559	104,777,422
1685	Depreciación acumulada (cr)		(4,911,333)	(4,319,063)		TOTAL PASIVO Y PATRIMONIO		140,058,404	127,045,511
1695	Deterioro acumulado de propiedades, planta y equipo (cr)		0	0		CUENTAS DE ORDEN DEUDORAS		0	0
19	Otros activos		6,077,283	3,982,158	81	Activos contingentes		25,465,484	29,343,235
1905	Bienes y servicios pagados por anticipado		0	0	8120	Litigios y mecanismos alternativos de solución de conflictos		0	717,738
1906	Avances y anticipos entregados		2,303,670	1,877,662	8190	Otros activos contingentes		25,465,484	28,625,497
1908	Recursos entregados en administración		1,243,402	1,683,634	83	Deudoras de control		1,850,235	1,347,960
1909	Depósitos entregados en garantía		2,185,114	66,938	8315	Bienes y derechos retirados		1,104,116	511,884
1970	Intangibles		934,390	801,718	8361	responsabilidades en proceso		0	0
1975	Amortización acumulada de intangibles (cr)		(589,293)	(447,794)	8390	Otras cuentas deudoras de control		746,119	830,076
	TOTAL ACTIVO		140,058,404	127,045,511	89	Deudoras por contra (CR)		(27,315,719)	(30,691,195)
	CUENTAS DE ORDEN DEUDORAS		0	0	8905	Activos contingentes por contra (cr)		(25,465,484)	(29,343,235)
81	Activos contingentes		25,465,484	29,343,235	8915	Deudoras de control por contra (cr)		(1,850,235)	(1,347,960)
8120	Litigios y mecanismos alternativos de solución de conflictos		0	717,738	93	Acreeedoras de Control		768,443	762,423
8190	Otros activos contingentes		25,465,484	28,625,497	9308	Recursos Administrados en Nombre de Terceros		0	0
83	Deudoras de control		1,850,235	1,347,960	9325	Bienes Aprehendidos o Incautados		768,443	762,423
8315	Bienes y derechos retirados		1,104,116	511,884	99	Acreeedoras por contra (DB)		(35,012,698)	(34,169,645)
8361	responsabilidades en proceso		0	0	9905	Pasivos contingentes por contra (DB)		(34,244,255)	(33,407,222)
8390	Otras cuentas deudoras de control		746,119	830,076	9915	Acreeedoras de Control por Contra (DB)		(768,443)	(762,423)
89	Deudoras por contra (CR)		(27,315,719)	(30,691,195)		CUENTAS DE ORDEN ACREEDORAS		0	0
8905	Activos contingentes por contra (cr)		(25,465,484)	(29,343,235)	91	Pasivos contingentes		34,244,255	33,407,222
8915	Deudoras de control por contra (cr)		(1,850,235)	(1,347,960)		Litigios y mecanismos alternativos de solución de conflictos		34,244,255	33,407,222
93	Acreeedoras de Control		768,443	762,423	9190	Otros pasivos contingentes		0	0
9308	Recursos Administrados en Nombre de Terceros		0	0	93	Acreeedoras de Control		768,443	762,423
9325	Bienes Aprehendidos o Incautados		768,443	762,423	9308	Recursos Administrados en Nombre de Terceros		0	0
99	Acreeedoras por contra (DB)		(35,012,698)	(34,169,645)	9325	Bienes Aprehendidos o Incautados		768,443	762,423
9905	Pasivos contingentes por contra (DB)		(34,244,255)	(33,407,222)	99	Acreeedoras por contra (DB)		(35,012,698)	(34,169,645)
9915	Acreeedoras de Control por Contra (DB)		(768,443)	(762,423)	9905	Pasivos contingentes por contra (DB)		(34,244,255)	(33,407,222)

OLGA LUCIA ALFONSO LANNINI
 REPRESENTANTE LEGAL
 (Ver Certificación Anexa)

NELSON HERNANDEZ MONTERO
 CONTADOR PÚBLICO
 T.P. No. 68428 - T


GLADYS PATRICIA ZAPATA MOLANO
 Revisora Fiscal
 T.P.No. 33517-T



CORPORACIÓN AUTÓNOMA REGIONAL DEL TOLIMA "CORTOLIMA"
ESTADO DE RESULTADOS
De enero 01 al 31 de Diciembre de 2019
(Expresado en Miles de Pesos Colombianos)

Código	Notas	Periodo actual 31/12/2019	Periodo Anterior 31/12/2018
4 INGRESOS		82,999,521	80,822,726
41 Ingresos fiscales		65,338,889	71,051,571
4110 CONTRIBUCIONES, TASAS E INGRESOS NO TRIBUTARIOS		65,338,889	71,051,571
4195 Devoluciones y descuentos (db)		0	0
44 Transferencias y subvenciones		1,543,761	34,248
4428 Otras transferencias		1,543,761	34,248
47 Operaciones interinstitucionales		1,907,475	2,355,057
4705 Fondos recibidos		1,898,929	2,346,784
4720 Operaciones de enlace		0	0
4722 Operaciones sin flujo de efectivo		8,546	8,273
48 Otros ingresos		14,209,396	7,381,850
4802 Financieros		5,484,716	2,497,700
4808 Ingresos Diversos		7,874,171	2,673,755
4812 Ganancia por la aplic. del método de part. patri. de inv. en asociadas		0	0
4830 Reversión de las pérdidas por deterioro de valor		850,509	2,210,395
5 GASTOS		72,516,964	53,913,870
51 De administración y operación		23,577,807	10,310,269
5101 Sueldos y salarios		7,679,854	2,505,602
5102 Contribuciones imputadas		346,396	109,025
5103 Contribuciones efectivas		2,316,199	667,744
5104 Aportes sobre la nómina		453,877	141,432
5107 Prestaciones sociales		2,757,001	848,324
5108 Gastos de personal diversos		2,512,968	1,663,642
5111 Generales		4,461,996	4,183,891
5120 Impuestos contribuciones y tasas		3,049,516	190,609
52 De Ventas		0	12,297,472
5202 Sueldos y salarios		0	4,428,879
5203 Contribuciones imputadas		0	177,201
5204 Contribuciones efectivas		0	1,409,221
5207 Aportes sobre la nómina		0	281,514
5208 Prestaciones sociales		0	2,004,191
5211 Generales		0	1,467,721
5212 Gastos de personal diversos		0	236,246
5220 Impuestos, contribuciones y tasas		0	2,292,499
53 Deterioro, depreciaciones, amortizaciones y provisiones		7,438,951	9,090,789
5346 Deterioro de inversiones		0	0
5347 Deterioro de cuentas por cobrar		1,959,708	3,115,376
5351 Deterioro de propiedades, planta y equipo		0	0
5357 Deterioro de activos intangibles		0	0
5360 Depreciación de propiedades, planta y equipo		1,041,098	1,033,657
5366 Amortización de activos intangibles		145,186	140,528
5368 Provisión, litigios y demandas		4,292,959	4,801,228
5373 Provisiones diversas		0	0
54 transferencias y subvenciones		0	0
5423 Otras transferencias		0	0
5424 Subvenciones		0	0
55 Gasto Público Social		34,313,111	21,981,274
5508 Medio ambiente		34,313,111	21,981,274
57 operaciones interinstitucionales		0	14,454
5705 Fondos entregados		0	0
5720 Operaciones de Enlace		0	14,454
5722 Operaciones de enlace sin situación de fondos		0	0
58 otros gastos		7,187,095	219,612
5802 Comisiones		0	0
5804 Financieros		24,559	3,034
Pérdidas por la aplicación del método de participación patrimonial de inversiones en asociadas		0	0
5812 asociadas		0	0
5890 Gastos diversos		7,133,094	102,902
5893 Devoluciones y Descuentos Ingresos Fiscales		29,442	113,676
EXCEDENTE (DÉFICIT) DEL EJERCICIO		10,482,557	26,908,856


OLGA LUCÍA ALONSO LARRINI
REPRESENTANTE LEGAL
(Ver Certificación Anexa)


NELSON HERNÁNDEZ MONTERO
CONTADOR PÚBLICO
T.P. No. 68428-T


GLADYS PATRICIA ZAPATA
Revisora Fiscal
T.P.No. 33517-T





CORPORACIÓN AUTÓNOMA REGIONAL DEL TOLIMA "CORTOLIMA"
ESTADO DE CAMBIOS EN EL PATRIMONIO
A DICIEMBRE 31 DE 2019
 (Expresado en Miles de Pesos Colombianos)

Saldo del patrimonio a Diciembre 31 de 2018	<u><u>104,777,422</u></u>
Variaciones patrimoniales durante el año 2019	15,377,136
Saldo del patrimonio a Diciembre 31 de 2019	<u><u>120,154,558</u></u>

DETALLE DE LAS VARIACIONES PATRIMONIALES	AÑO 2019	AÑO 2018	VARIACION
INCREMENTOS			
3105 Capital fiscal	67,939,454	62,639,667	5,299,787
3109 Resultado de ejercicios anteriores	41,392,970	0	41,392,970
3110 Resultados del ejercicio	0	0	0
3116 Dividendos y Participaciones Decretados en Especie	0	0	0
3145 Impactos por la Transición al Nuevo Marco de Regulación Ganancias o Pérdidas Por La Aplicación del Método de Part.	0	0	0
3149 Patrimonial de Inv. En Asociadas	35,024	0	35,024
TOTAL INCREMENTOS			<u><u>46,727,781</u></u>
DISMINUCIONES			
3105 Capital fiscal	0	0	0
3109 Resultado de ejercicios anteriores			0
3110 Resultados del ejercicio	10,482,557	26,908,856	16,426,299
3116 Dividendos y Participaciones Decretados en Especie			0
3145 Impactos por la Transición al Nuevo Marco de Regulación	0	14,924,346	14,924,346
TOTAL DISMINUCIONES			<u><u>31,350,645</u></u>
PARTIDAS SIN VARIACION			
3105 Capital fiscal			
3109 Resultado de ejercicios anteriores			
3110 Resultados del ejercicio			
3116 Dividendos y Participaciones Decretados en Especie	304,553	304,553	0
3145 Impactos por la Transición al Nuevo Marco de Regulación	0	0	0
TOTAL PARTIDAS SIN VARIACION			<u><u>0</u></u>


 FIRMA REPRESENTANTE LEGAL
OLGA LUCÍA ALFONSO LANNINI
 (Ver Certificación Anexa)


 FIRMA: CONTADOR
NELSON HERNANDEZ MONTERO
 T.P. 68428-T


 FIRMA: REVISOR FISCAL
GLADYS PATRICIA ZAPATA MOLANO
 T.P.No. 33517-T
 (Anexo Dictamen)


**CERTIFICACIÓN DE LOS ESTADOS FINANCIEROS
CORRESPONDIENTES A LA VIGENCIA FISCAL 2019**

CERTIFICA :

Que los Estados Financieros de la Corporación Autónoma Regional del Tolima "CORTOLIMA" identificada con NIT No. 890.704.536-6, con corte a Diciembre 31 de 2019, fueron tomados fielmente de los libros de contabilidad, llevados conforme a las Normas del Régimen de Contabilidad Pública y que las cifras registradas en ellos, reflejan de forma fidedigna la situación financiera, económica, social y ambiental de la Entidad, además de que se han verificado las afirmaciones contenidas en los estados contables básicos, principalmente las referidas a:

- a) Que los hechos, transacciones y operaciones han sido reconocidos y realizados por la Corporación, con corte a diciembre 31 de 2019.
- b) Que los hechos económicos se revelan conforme a lo establecido en el Marco Normativo para Entidades de Gobierno Adoptado Mediante Resolución No. 533 de 2015, de la UAE – Contaduría General de la Nación.
- c) Que el valor total de activos, pasivos, patrimonio, ingresos, gastos y cuentas de orden, han sido revelados en los estados contables básicos de la Corporación, con corte a diciembre 31 de 2019.
- d) Que los activos representan un potencial de servicios o beneficios económicos futuros y los pasivos representan hechos pasados que implican un flujo de salida de recursos, en desarrollo de las funciones del cometido estatal de la Corporación, con corte a Diciembre 31 de 2019.

La presente se expide en Ibagué, a los Trece (13) días del mes de Febrero del año Dos Mil Veinte (2020).



NELSON HERNANDEZ MONTERO
Contador Público
I.P. 68428 - T